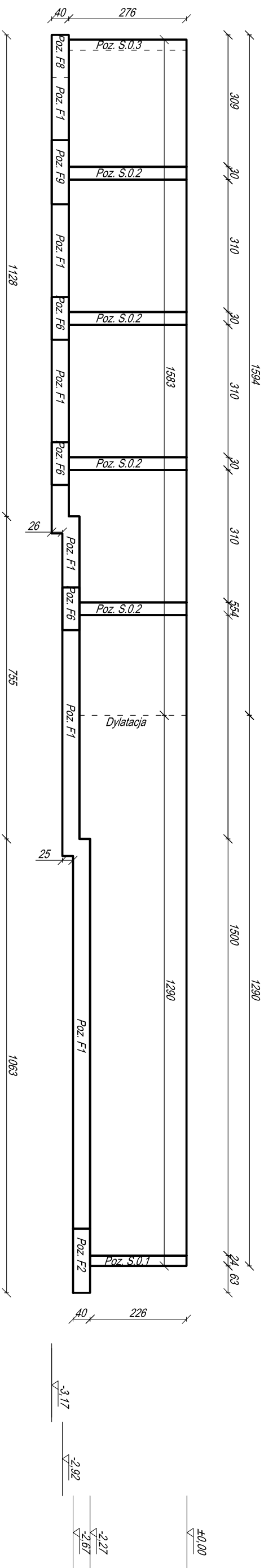
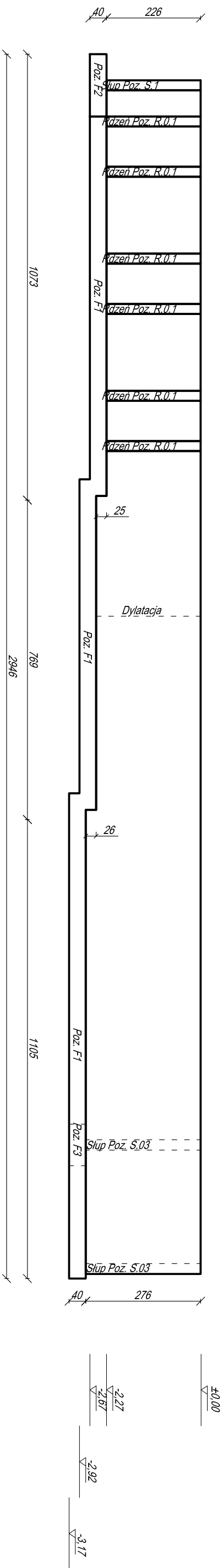


POZ. SC.07

 $L=28.83\text{ mb}$ 

POZ. SC.09

 $L=28,83\text{ mb}$ 

BETON C25/30

STAL A-111N (RB500W)

Otulina $C_{norm} = \min. 50 \text{ mm}$

Klasa ekspozycji - XC2

UWAGA:

1) Rysunek rozpatrywać łącznie z całym projektem konstrukcji.

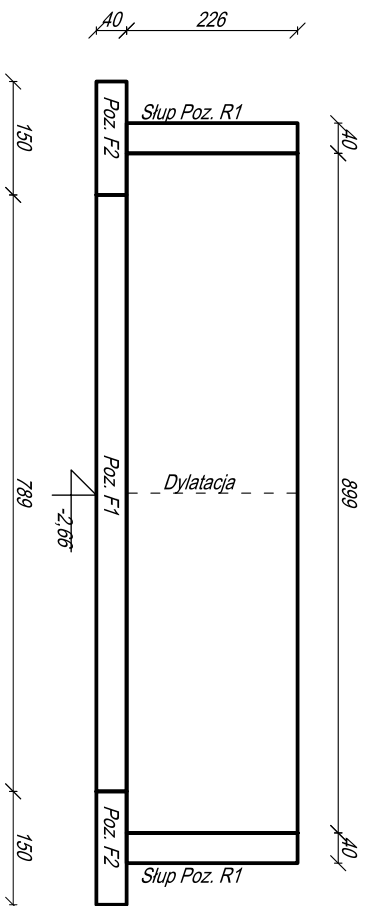
2) Na etapie wyryczania lokalizacji budynku, geodeta zobowiązany jest do kontaktu z biurem projektowym.

3) Przejścia instalacji przez stropy oraz dach rozpatrywać łącznie z rys. brązowymi.

4) Przed przystąpieniem do prac budowlanych wszystkie wymiary sprawdzić w naturze.

5) Rozpatrywać łącznie z rysunkami wyburzeniowymi.

6) Zachować odległość przewodów kominów spalinowych i dymowych od elementów drewnianych min. 30 cm.



biuroprojektow.pl Izabela Felcyn	
tytuł rysunku:	skala:
RYS. SZAL. - ŚCIANY FUNDAMENTOWE I	1:100
obiekt:	branża:
Centrum Akceptacji i Aktywności Społecznej	KONSTR.
adres budowy:	
Paterek, ul. Wyzwolenia 13, działka nr 209	
projektant:	podpis:
mgr inż. Adam ZACHARSKI upr. nr KUPBO.0276/03 w spec. konstrukcyjno-budowlanej do projektowania bez ograniczeń	
projektant sprawdzający:	podpis:
mgr inż. Anna BAJOR upr. nr KUP/0074/POK/14 w spec. konstrukcyjno-budowlanej do projektowania bez ograniczeń	
opracowanie:	podpis:
mgr Izabela Felcyn inż. Jakub Stefański	
biuroprojektow.pl Izabela Felcyn ul. Matejki 1A/10A, 85-061 Bydgoszcz biuro@biuroprojektow.pl www.biuroprojektow.pl tel. 660 544 144	data: 15.11.2016 nr rys: K23